

Website-Nutzung

38.807 Besuche

89.297 Seitenzugriffe

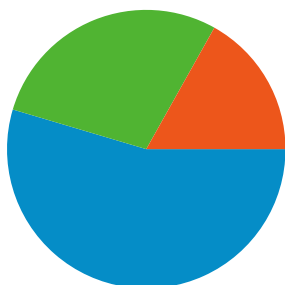
2,30 Seiten/Besuch

62,56 % Absprungrate

00:02:17 Durchschn. Besuchszeit auf der Website

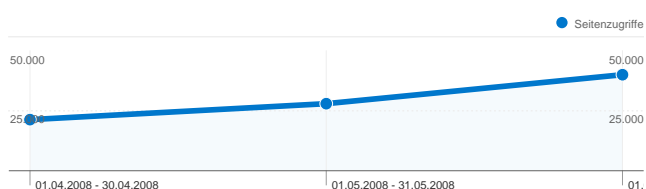
66,41 % % neue Besuche

Übersicht über die Zugriffsquellen



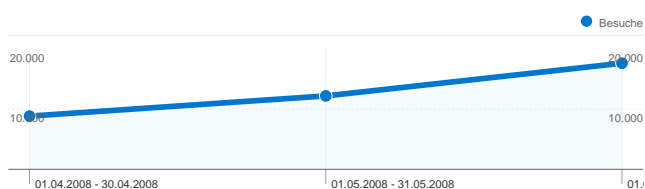
- Suchmaschinen
21.186 (54,59 %)
- Direkte Zugriffe
11.077 (28,54 %)
- Verweisende Websites
6.544 (16,86 %)

Seitenzugriffe für alle Besucher



Seitenzugriffe
89.297

Zugriffsanzahl für alle Besucher



Besuche
38.807

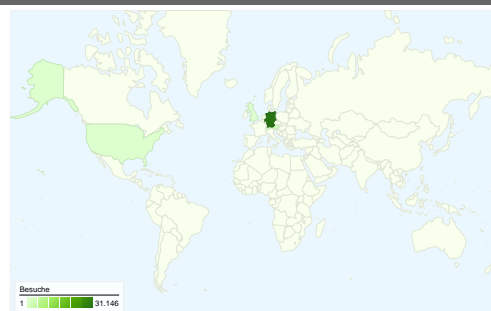
Suchmaschinen

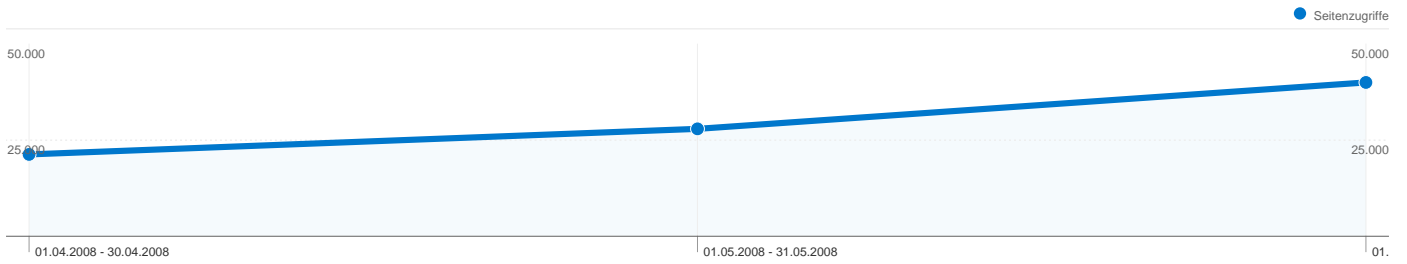
Quelle	Besuche	% Zugriffe
google	20.762	98,00 %
yahoo	139	0,66 %
search	138	0,65 %
aol	79	0,37 %
ask	23	0,11 %

Sprachen

Sprache	Besuche	% Zugriffe
de	31.298	80,65 %
en-us	4.022	10,36 %
de-de	2.158	5,56 %
en-gb	370	0,95 %
en	215	0,55 %

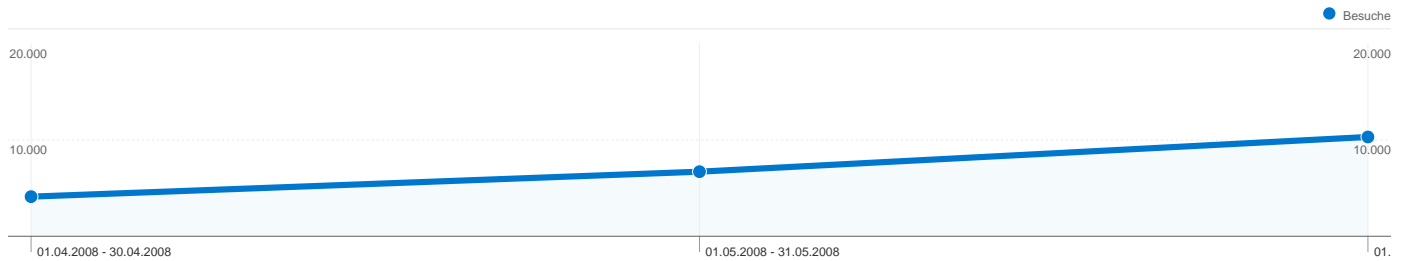
Karten-Overlay world





89.297 Seitenzugriffe

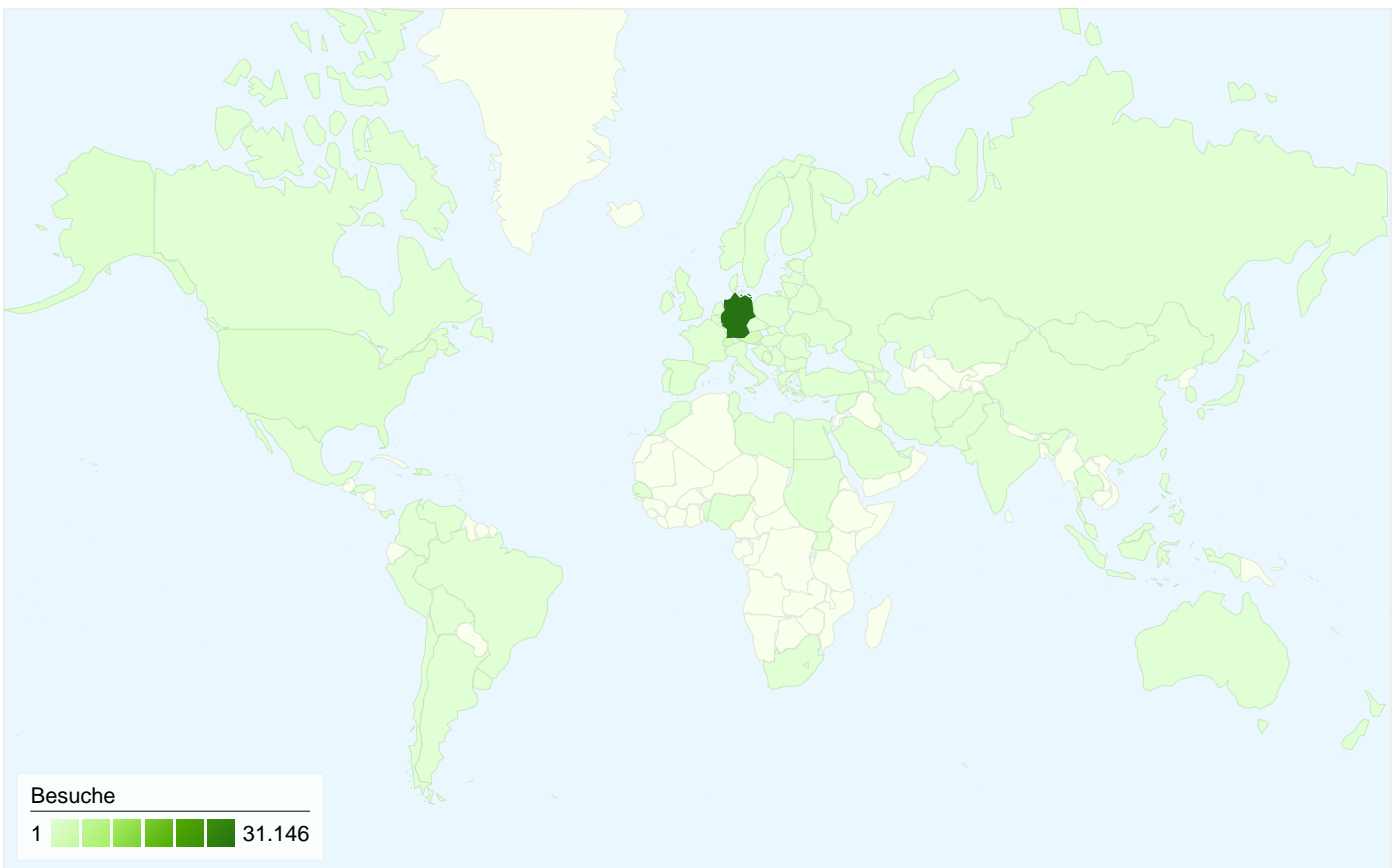
01.04.2008 - 30.04.2008	23,86 % (21.306)
01.05.2008 - 31.05.2008	31,31 % (27.956)
01.06.2008 - 30.06.2008	44,83 % (40.035)



Die Suche hat 21.186 Zugriffe (gesamt) über 11 Quellen vermittelt.

Website-Nutzung

Quelle	Besuche	Seiten/Besuch	Durchschn. Besuchszeit auf der Website	% neue Besuche	Absprungrate
Besuche 21.186 % der Website insgesamt: 54,59 %					
Seiten/Besuch 2,16 Website-Durchschnitt: 2,30 (-5,97 %)					
Durchschn. Besuchszeit auf der Website 00:01:45 Website-Durchschnitt: 00:02:17 (-23,26 %)					
% neue Besuche 81,14 % Website-Durchschnitt: 66,41 % (22,19 %)					
Absprungrate 66,21 % Website-Durchschnitt: 62,56 % (5,83 %)					
google	20.762	2,17	00:01:46	80,92 %	66,16 %
yahoo	139	2,07	00:01:39	88,49 %	66,91 %
search	138	1,62	00:00:49	93,48 %	73,19 %
aol	79	1,61	00:01:34	92,41 %	63,29 %
ask	23	1,26	00:00:12	100,00 %	82,61 %
live	18	2,94	00:01:23	88,89 %	66,67 %
altavista	10	2,20	00:01:47	90,00 %	60,00 %
lycos	10	1,90	00:00:54	100,00 %	50,00 %
alltheweb	5	1,20	00:01:05	80,00 %	80,00 %
msn	1	3,00	00:00:54	100,00 %	0,00 %



38.807 Zugriffe über 97 Länder/Gebiete.

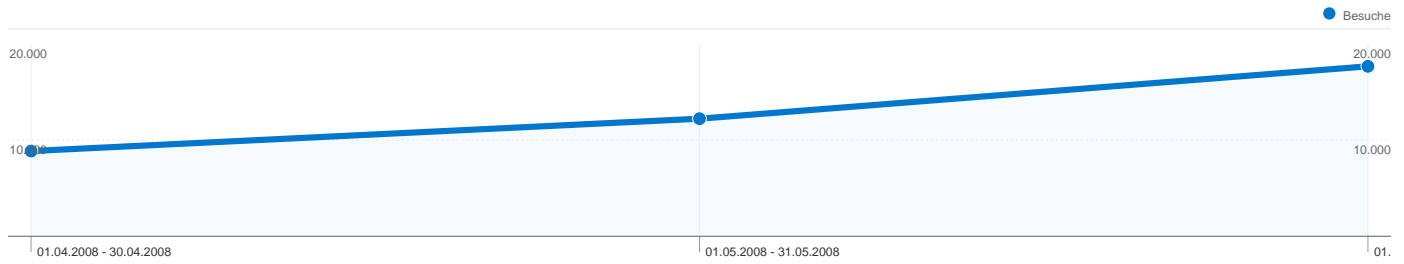
Website-Nutzung

Besuche 38.807 % der Website insgesamt: 100,00 %	Seiten/Besuch 2,30 Website-Durchschnitt: 2,30 (0,00 %)	Durchschn. Besuchszeit auf der Website 00:02:17 Website-Durchschnitt: 00:02:17 (0,00 %)	% neue Besuche 66,44 % Website-Durchschnitt: 66,41 % (0,06 %)	Absprungrate 62,56 % Website-Durchschnitt: 62,56 % (0,00 %)	
Land/Gebiet	Besuche	Seiten/Besuch	Durchschn. Besuchszeit auf der Website	% neue Besuche	Absprungrate
Germany	31.146	2,34	00:02:21	65,94 %	62,20 %
Austria	2.240	2,28	00:02:25	63,39 %	61,43 %
Switzerland	2.152	2,16	00:01:43	77,70 %	63,43 %
United States	623	2,22	00:02:31	69,50 %	65,65 %
United Kingdom	445	1,84	00:01:33	75,73 %	65,39 %
Spain	363	2,01	00:02:17	45,18 %	64,46 %
Belgium	239	2,31	00:03:26	33,47 %	56,07 %
Italy	190	1,68	00:01:15	53,68 %	68,95 %
Netherlands	138	1,98	00:01:26	78,99 %	63,04 %
France	125	1,76	00:00:56	80,80 %	67,20 %

1 - 10 von 97

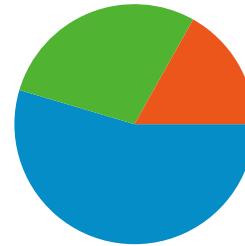
Übersicht über die Zugriffsquellen

Vergleichen mit: Website



Alle Zugriffsquellen haben insgesamt 38.807 Zugriffe vermittelt.

- 28,54 %** Direkte Zugriffe
- 16,86 %** Verweisende Websites
- 54,59 %** Suchmaschinen

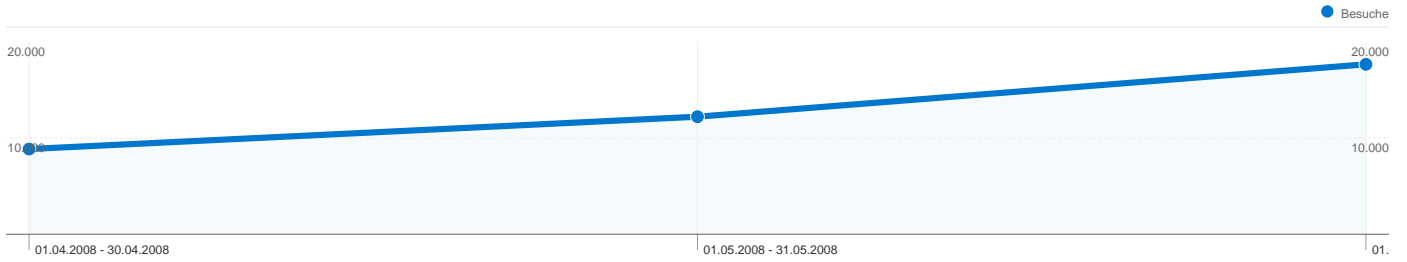


- Suchmaschinen**
21.186 (54,59 %)
- Direkte Zugriffe**
11.077 (28,54 %)
- Verweisende Websites**
6.544 (16,86 %)

Häufigste Zugriffsquellen

Quellen	Besuche	% Zugriffe
google (organic)	20.762	53,50 %
(direct) ((none))	11.077	28,54 %
google.de (referral)	814	2,10 %
google.com (referral)	505	1,30 %
yigg.de (referral)	457	1,18 %

Suchbegriffe	Besuche	% Zugriffe
mobile zeitgeist	488	2,30 %
smart2go	459	2,17 %
heike scholz	280	1,32 %
r306	262	1,24 %
handynummern	200	0,94 %



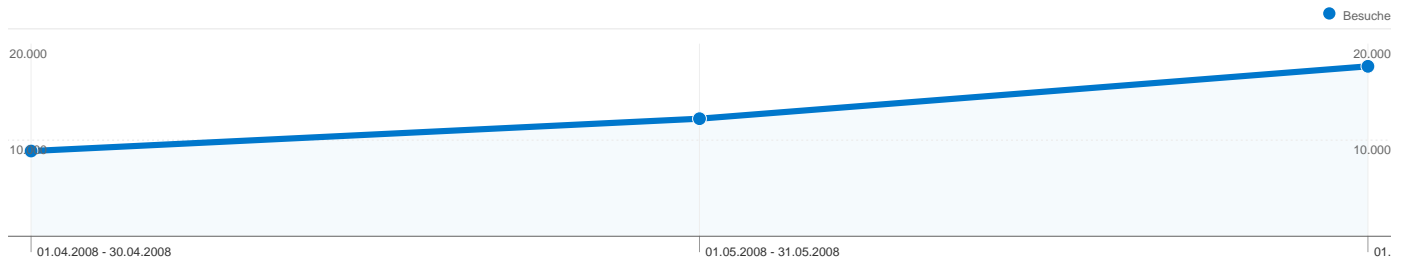
38.807 Besuche

426,45 Besuche / Tag

01.04.2008 - 30.04.2008	22,86 % (8.873)
01.05.2008 - 31.05.2008	31,54 % (12.240)
01.06.2008 - 30.06.2008	45,59 % (17.694)

Sprachen

Vergleichen mit: Website



38.807 Besuche in 53 Sprachen.

Website-Nutzung

Besuche		Seiten/Besuch		Durchschn. Besuchszeit auf der Website		% neue Besuche		Absprungrate	
38.807	2,30	00:02:17	66,44 %	62,56 %					
% der Website insgesamt: 100,00 %	Website-Durchschnitt: 2,30 (0,00 %)	Website-Durchschnitt: 00:02:17 (0,00 %)	Website-Durchschnitt: 66,41 % (0,06 %)	Website-Durchschnitt: 62,56 % (0,00 %)					
Sprache	Besuche	Seiten/Besuch	Durchschn. Besuchszeit auf der Website	% neue Besuche	Absprungrate				
de	31.298	2,29	00:02:13	67,11 %	62,82 %				
en-us	4.022	2,36	00:02:29	65,22 %	61,71 %				
de-de	2.158	2,44	00:02:47	55,33 %	58,80 %				
en-gb	370	2,07	00:02:30	47,30 %	58,65 %				
en	215	1,97	00:07:42	82,33 %	65,58 %				
tr	102	4,43	00:02:53	85,29 %	30,39 %				
fr	92	2,12	00:01:38	83,70 %	65,22 %				
es-es	84	1,67	00:02:25	42,86 %	71,43 %				
es	69	2,06	00:01:44	85,51 %	72,46 %				
de-at	65	1,26	00:00:27	95,38 %	80,00 %				
						1 - 10 von 53			